

**VALLE del
TEVERE**

CONSORZIO
INTERCOMUNALE
DEI SERVIZI E
INTERVENTI SOCIALI

AVVISO PUBBLICO

**PER LA CONCESSIONE DI FINANZIAMENTI PER PIANI DI
ASSISTENZA INDIVIDUALIZZATI FINALIZZATI AD INTERVENTI DI
SOSTEGNO IN FAVORE DI PERSONE NON AUTOSUFFICIENTI CON
DISABILITÀ GRAVE - L.R. 20/2006**

SCADENZA 12/07/2019

Vista la legge 8 novembre 2000, n. 328 recante “Legge quadro per la realizzazione del sistema integrato di interventi e servizi sociali”;

Vista la Legge Regionale del 23 novembre 2006, n. 20 concernente “Istituzione del Fondo regionale per la non autosufficienza”;

Vista la legge 5 febbraio 1992, n. 104 concernente “Legge quadro per l’assistenza, l’integrazione sociale e i diritti delle persone handicappate”, come modificata dalla legge 21 maggio 1998, n. 162;

CODICE FISCALE
07874100585

Vista la Legge Regionale 10 agosto 2016, n. 11 recante “Sistema Integrato degli interventi e servizi sociali della Regione Lazio” che all’art 4 lettera r) prevede tra gli altri obiettivi “*promozione di interventi volti a sostenere la vita indipendente delle persone in condizioni di non autosufficienza o con limitata autonomia...*”;

COMUNI DI
Campagnano di Roma
Capena
Castelnuovo di Porto
Civitella San Paolo
Fiano Romano
Filacciano
Formello
Magliano Romano
Mazzano Romano
Morlupo
Mazzano
Monteziano Romano
Riano
Rignano Flaminio
Sacrofano
Sant’Oreste
Torrita Tiberina

Visto il Piano Sociale di Zona del Consorzio Valle del Tevere;

Considerato che la spesa prevista per la realizzazione degli interventi oggetto del presente avviso, pari ad € 240.000,00;

Vista la Determinazione del Consorzio Valle del Tevere n. 93 del 12.06.2019 di approvazione del presente Avviso Pubblico;

Dato atto che il seguente Avviso Pubblico è stato oggetto di condivisione tra i servizi sociali territoriali.

SI RENDE NOTO

Che sono aperti i termini per la presentazione delle domande per la concessione di un finanziamento a rimborso per programmi di assistenza domiciliare, da gestire in forma indiretta, a favore di persone disabili gravi, non autosufficienti, ai sensi della L.104/92 art. 3 comma 3 e residenti nel territorio del Consorzio Valle del Tevere.

Saranno finanziati **n. 40** Piani di Assistenza, per un **importo mensile massimo** di **€ 500,00** (cinquecento/00) **cadauno**, per un totale di n. 12 mesi dal momento della sottoscrizione del contratto.

Destinatari

Possono presentare domanda di partecipazione tutte le persone e/o i loro familiari che, al momento della pubblicazione del presente avviso, siano in possesso dei seguenti requisiti:


SEDE LEGALE
Via Comune di Formello
Piazza S. Lorenzo, 8
00060 Formello RM

TELEFONI
06 90194606-607-608
Fax 06 9089577

E-MAIL

residente@consorziovalledeltevere.it
direttore@consorziovalledeltevere.it
amministrazione@consorziovalledeltevere.it
ufficiodipiano@consorziovalledeltevere.it
info@pec.consorziovalledeltevere.it

- Residenza anagrafica in uno dei Comuni del Consorzio del Distretto 4.4;
- Essere in possesso di certificazione ai sensi della L.104/92 art. 3 comma 3 e/o essere in possesso di una diagnosi di SLA (Sclerosi Laterale Amiotrofica) per cui la misurazione della compromissione funzionale non



**VALLE del
TEVERE**

CONSORZIO
INTERCOMUNALE
DEI SERVIZI E
INTERVENTI SOCIALI

sia compatibile con i parametri riconducibili alla disabilità gravissima (D.M. 26/09/2016 – art. 3, co.2, lettere da a) ad i);

- Avere un'età compresa tra 0-64 (requisito non richiesto per i malati affetti da SLA);
- Certificato di invalidità civile al 100%.

N.B. Non potranno presentare domanda di concessione di finanziamento per gli interventi di cui al presente Avviso gli utenti affetti da Alzheimer, per i quali sono previsti diversi interventi mirati.

N.B. Gli utenti in possesso dei requisiti di cui sopra che hanno un'età compresa tra gli 0-35 anni qualora presentino domanda di concessione di finanziamento di cui al presente Avviso NON potranno presentare la domanda di concessione per i finanziamenti di cui all'Avviso per le "Autonomie". Per la scelta della tipologia di finanziamento da richiedere sarà di fondamentale importanza il supporto che il Servizio Sociale di competenza residenziale potrà dare all'utente o alla sua famiglia.

Qualora l'utente dovesse presentare domanda di concessione per entrambi i finanziamenti, le domande non saranno valutate e saranno entrambe escluse d'Ufficio.

Finalità dell'intervento e piani ammessi al finanziamento

Saranno finanziati, ai sensi della L.R. 20/2006, interventi che avranno come finalità il sostegno alla persona disabile non autosufficiente ed alla famiglia, attraverso forme di assistenza domiciliare e di aiuto personale (anche della durata di 24 h e nei giorni festivi), mediante l'attivazione di Piani Assistenziali Individualizzati (P.A.I.), da gestire in forma indiretta.

Prestazioni ammissibili al finanziamento:

- **Assistenza domiciliare nelle 24 ore** (assistenza tutelare e personale, al fine di favorire l'autonomia e la permanenza a domicilio dell'utente);
- **Socializzazione e integrazione** (favorire la partecipazione ad attività socializzanti, sostegno nelle relazioni familiari ed extra-familiari, accompagnamento).

Resta intesa, trattandosi di un servizio di assistenza domiciliare indiretta, la totale libertà di scelta da parte dell'utente o di un suo familiare di stipulare un contratto di lavoro con soggetti privati e nel rispetto della vigente normativa in materia o in alternativa stipulare un contratto di assistenza con Enti del Terzo Settore e Cooperative Sociali.

Gli assistenti destinati al servizio non potranno essere parenti e/o affini dell'utente entro il 3° grado di parentela.

Il personale impegnato nelle attività, sia esso assunto in forma privata che attraverso un Ente/organismo, dovrà essere in possesso di qualifiche abilitanti al lavoro socio-assistenziale (OSS). La funzione di OSS può essere svolta da:

- assistenti domiciliari e dei servizi tutelari (ADEST);
- operatori socioassistenziali (OSA);
- operatori tecnici ausiliari (OTA);
- assistenti familiari;


CODICE FISCALE
17874100585

COMUNI DI
Campagnano di Roma
Capena
Castelnuovo di Porto
Civitella San Paolo
Fiano Romano
Filacciano
Formello
Magliano Romano
Mazzano Romano
Morlupo
Nazzano
Ponzano Romano
Riano
Signano Flaminio
Sacrofano
Sant'Oreste
Torrita Tiberina

SEDE LEGALE
Via/o Comune di Formello
Piazza S. Lorenzo, 8
00060 Formello RM

TELEFONI
Tel 06 90194606-607-608
Fax 06 9089577

E-MAIL
residente@consorziovalledeltevere.it
direttore@consorziovalledeltevere.it
amministrazione@consorziovalledeltevere.it
ufficiodipiano@consorziovalledeltevere.it
info@pec.consorziovalledeltevere.it



**VALLE del
TEVERE**

CONSORZIO
INTERCOMUNALE
DEI SERVIZI E
INTERVENTI SOCIALI

- persone in possesso del diploma quinquennale professionale nel settore dei servizi socio-sanitari e titoli equipollenti.

In caso di finanziamento dell'intervento l'utente o suo familiare dovrà presentare presso l'Ufficio di Piano del Consorzio, entro e non oltre 30 giorni dall'approvazione della graduatoria definitiva, tutta la documentazione necessaria (contratto di lavoro con soggetti privati o convenzione con Enti Assistenziali Privati o Organismi di Terzo Settore) ai fini dell'attivazione del Piano Assistenziale Individualizzato.

Tutte le attività oggetto del P.A.I. dovranno avere una durata massima di un anno solare dal momento della sottoscrizione del contratto, sia esso in forma privata che attraverso Enti di Terzo Settore o Cooperative Sociali.

Gli interventi dovranno avere inizio a decorrere dal 01.09.2019, fatta salva la possibilità di decorrenza posticipata a tale data, nel caso in cui l'utente sia stato beneficiario del medesimo intervento L. R. 20/2006 nell'annualità 2018/2019 ed abbia una scadenza successa alla data del 01.09.2019.

In tale ultima ipotesi l'intervento decorrerà dalla sottoscrizione del nuovo contratto.

Non saranno finanziate prestazioni che abbiano finalità inerenti e/o correlate al "diritto allo studio" o di natura strettamente sanitaria.

Il finanziamento non è compatibile con il ricovero permanente residenziale in struttura sanitaria o socio-sanitaria (R.S.A.- Struttura socio-assistenziale), in questo caso, l'utente o un suo familiare è tenuto a darne tempestiva comunicazione all'Ufficio di Piano, indicando la data dell'inserimento.

Modalità di valutazione delle domande

A seguito della presentazione delle domande sarà istituita una Unità Valutativa Multi Disciplinare (UVMD), costituita da medici individuati dalla ASL Roma 4.4 e tre Operatori sociali, individuati dal Direttore del Consorzio, tra quelli in forza tra i Comuni consorziati o presso l'Ufficio di Piano del Consorzio Valle del Tevere.

L'UVMD valuterà elementi sociali e sanitari al fine di pervenire alla definizione di una graduatoria distrettuale sulla base dei punteggi assegnati.

L'UVMD, in caso di incongruità nella documentazione prodotta, si riserva di procedere con ulteriori accertamenti sociali e/o medico-sanitari.

A seguito della pubblicazione della graduatoria distrettuale definitiva i beneficiari degli interventi saranno chiamati a redigere e sottoscrivere, di concerto con gli operatori dell'Ufficio di Piano del Consorzio, i singoli P.A.I. di intervento.

Per gli utenti/beneficiari residenti presso l' "Unione dei Comuni Valle del Tevere Soratte" (Civitella San Paolo, Torrita Tiberina, Nazzano, Filacciano, Ponzano Romano e Sant'Oreste) i singoli PAI saranno redatti e sottoscritti dagli Assistenti Sociali in forza presso i medesimi Comuni, con il supporto comunque dell'Ufficio di Piano.

Saranno finanziati n. **40** Piani Individualizzati, per un importo annuo totale di massimo **€ 6.000,00** cadauno (per un rimborso massimo di € 500,00 mensili).


CODICE FISCALE
07874100585

COMUNI DI
Campagnano di Roma
Capena
Castelnuovo di Porto
Civitella San Paolo
Fiano Romano
Filacciano
Formello
Magliano Romano
Nazzano Romano
Norcino
Nuzzano
Ponzano Romano
Riano
Signano Flaminio
Sacrofano
Sant'Oreste
Torrita Tiberina

SEDE LEGALE
Via del Comune di Formello
Piazza S. Lorenzo, 8
00060 Formello RM

TELEFONI
Tel 06 90194606-607-608
Fax 06 9089577

E-MAIL
residente@consorziovalledeltevere.it
direttore@consorziovalledeltevere.it
amministrazione@consorziovalledeltevere.it
ufficiodipiano@consorziovalledeltevere.it
info@pec.consorziovalledeltevere.it



**VALLE del
TEVERE**

CONSORZIO
INTERCOMUNALE
DEI SERVIZI E
INTERVENTI SOCIALI

L'Ufficio di Piano, in caso di decesso, rinuncia o perdita dei requisiti di uno degli aventi diritto, procederà allo scorrimento della graduatoria. In tale ipotesi verranno attivati un numero di progetti fino alla concorrenza dei fondi assegnati e disponibili per gli interventi oggetto del presente avviso.

La graduatoria distrettuale definitiva sarà consultabile sul sito istituzionale del Consorzio Valle del Tevere www.consorziovalledeltevere.it

Criteri di valutazione e punteggi

Ogni domanda di accesso al contributo raggiungerà un punteggio che sarà assegnato in sede di valutazione da parte dell'UVMD, per ogni area oggetto di valutazione.

La valutazione, al fine dell'assegnazione dei punteggi, sarà desunta dall'Allegato C relativamente all'area sanitaria, mentre per l'attribuzione dei punteggi relativi all'area sociale e all'area socio-economica saranno valutate le informazioni contenute nello schema di domanda che avranno valore di autocertificazioni nonché la documentazione prodotta.

Il punteggio assegnato per ogni area potrà raggiungere il seguente punteggio massimo:

AREA DI RIFERIMENTO	PUNTEGGIO MASSIMO
Area sanitaria	n. 40 punti
Area sociale	n. 50 punti
Area socio-economica	n. 10 punti

CODICE FISCALE
07874100585

COMUNI DI
Campagnano di Roma
Capena
Castelnuovo di Porto
Civitella San Paolo
Fiano Romano
Filacciano
Formello
Magliano Romano
Nazzano Romano
Norlupo
Nazzano
Ponzano Romano
Riano
Rignano Flaminio
Sacrofano
Sant'Oreste
Torrita Tiberina

Parità di punteggio

A parità di punteggio prederà in graduatoria l'utente che avrà ottenuto il punteggio più alto in base alle singole voci inserite nella scheda di valutazione.

In caso di ulteriore parità di punteggio verrà presa in considerazione la data e l'ora di arrivo della domanda all'Ufficio Protocollo del Consorzio Valle del Tevere.

Per gli utenti/beneficiari residenti presso l'“Unione dei Comuni Valle del Tevere Soratte” (Civitella San Paolo, Torrita Tiberina, Nazzano, Filacciano, Ponzano Romano e Sant'Oreste) farà fede la data e l'ora di arrivo della domanda presso l'ufficio protocollo dei Comuni di residenza.

Modalità di liquidazione del finanziamento

L'erogazione del contributo avverrà a rimborso, con cadenza mensile, a seguito della presentazione da parte dell'utente, o suo familiare, della documentazione attestante le spese sostenute (busta paga, fattura dell'ente assistenziale e copia del bonifico effettuato) all'Ufficio di Piano del Consorzio.

Dovranno essere trasmesse le copie dei bonifici bancari effettuati a favore di persona fisica o ente assistenziale che eroga il servizio, con l'esplicita indicazione dei mesi di erogazione del servizio, unitamente al modulo di rendicontazione (Allegato D), all'indirizzo email ufficiodipiano@consorziovalledeltevere.it.

In assenza di uno dei due documenti sopra menzionati non si procederà alla liquidazione.

In caso di mancata presentazione delle ricevute entro i 30 giorni successivi alla scadenza del mese precedente, il beneficiario decadrà dal diritto al rimborso per il

SEDE LEGALE


Comune di Formello
Piazza S. Lorenzo, 8
00060 Formello RM

TELEFONI

06 90194606-607-608
Fax 06 9089577

E-MAIL

residente@consorziovalledeltevere.it
direttore@consorziovalledeltevere.it
amministrazione@consorziovalledeltevere.it
ufficiodipiano@consorziovalledeltevere.it
info@pec.consorziovalledeltevere.it



**VALLE del
TEVERE**

CONSORZIO
INTERCOMUNALE
DEI SERVIZI E
INTERVENTI SOCIALI

mese di riferimento (es: il mese di gennaio dovrà essere rendicontato entro il 28 febbraio).

In caso di mancata presentazione delle ricevute entro i 90 giorni successivi alla scadenza del mese precedente, il beneficiario decadrà dal beneficio concesso (es: il mese di gennaio dovrà essere rendicontato entro il 30 aprile pena la decadenza del contributo).

A conclusione del progetto annuale gli operatori dell'Ufficio di Piano (per gli utenti non residenti nell'Unione dei Comuni Valle del Tevere Soratte) e i Servizi Sociali dell'Unione dei Comuni Valle del Tevere Soratte (per gli utenti di loro competenza), elaboreranno una relazione conclusiva sul servizio erogato e sul raggiungimento degli obiettivi previsti nel P.A.I.

Saranno rimborsate le sole spese sostenute per l'assistenza per un massimo di € 500,00 mensili.

Eventuali somme aggiuntive riportate nelle fatture/buste paga saranno ad esclusivo carico dell'utente o della sua famiglia.

Nel caso in cui le fatture/buste paga presentate riportassero importi inferiori a € 500,00 mensili, la differenza con detto importo non potrà essere compensata con fatture/buste paga relative a mensilità successive.

CODICE FISCALE
07874100585

COMUNI DI

Campagnano di Roma
Capena
Castelnuovo di Porto
Civitella San Paolo
Fiano Romano
Formello
Formello
Magliano Romano
Mazzano Romano
Mortulupo
Mazzano
Ponzano Romano
Riano
Rignano Flaminio
Sacrofano
Sant'Oreste
Torrita Tiberina

Termini e presentazione delle domande

I modelli per le domande (All A), che avranno valore di autocertificazione ai sensi del D.P.R. n. 445/2000, e i moduli e le linee guida per la compilazione sono a disposizione presso:

- L'Ufficio Servizi Sociali del Comune di residenza;
- Punto Unico di Accesso (PUA) nella sede Asl di Campagnano di Roma, Via Adriano I n. 8, tel. 06/96669769 il martedì dalle ore 08:00 alle ore 13:00;
- Scaricabili sul sito istituzionale del Consorzio Valle del Tevere www.consorziovalledeltevere.it.
- Ufficio di Piano Consorzio Valle del Tevere – Formello - Piazza San Lorenzo, 8 – 00060, tel. 06/90194606-607-608 dal lunedì al venerdì dalle ore 9.30 alle ore 13.00 – il martedì e il giovedì dalle ore 15.30 alle ore 17.30.

Alla domanda, compilata in tutte le sue parti, dovrà essere allegata la seguente documentazione:

- Copia fronte/retro di un documento di identità in corso di validità dell'utente e del richiedente;
- Copia certificazione attestante la condizione di handicap grave ex art. 3 comma 3 L. 104/92, rilasciata dalla Commissione medica individuata ai sensi dell'art. 4 della medesima Legge;
- Copia verbale d'invalidità civile al 100%;
- Solo per i malati affetti da SLA - Certificazione rilasciata dai Presidi Regionali di riferimento per la SLA (Policlinico Gemelli oppure Ospedale S. Filippo Neri, di Roma) che documenti la diagnosi;
- Copia attestazione ISEE socio-sanitario in corso di validità dell'utente, ai sensi della vigente normativa, D.P.C.M. n. 159 del 5 dicembre 2013;
- Estremi bancari su cui effettuare l'accredito del contributo (All B);

SEDE LEGALE


Comune di Formello
Piazza S. Lorenzo, 8
00060 Formello RM

TELEFONI

06 90194606-607-608
fax 06 9089577

E-MAIL

residente@consorziovalledeltevere.it
direttore@consorziovalledeltevere.it
amministrazione@consorziovalledeltevere.it
ufficiodipiano@consorziovalledeltevere.it
info@pec.consorziovalledeltevere.it



**VALLE del
TEVERE**

CONSORZIO
INTERCOMUNALE
DEI SERVIZI E
INTERVENTI SOCIALI

- Certificazione di valutazione del livello di non autosufficienza, da compilarsi a cura del medico di base dell'utente (All C).

La domanda dovrà pervenire, a pena di esclusione:

- **Per gli utenti NON residenti** nell'Unione dei Comuni Valle del Tevere Soratte al protocollo generale dell'**Ufficio di Piano del Consorzio Valle del Tevere – Piazza San Lorenzo n. 8, 00060 Formello RM**, entro e non oltre le **ore 13.00** del giorno **12/07/2019** tramite un plico debitamente chiuso e controfirmato su tutti i lembi di chiusura in maniera da garantirne l'integrità;
- **Per gli utenti residenti nell'Unione dei Comuni Valle del Tevere Soratte** (Civitella San Paolo, Torrita Tiberina, Nazzano, Filacciano, Ponzano Romano e Sant'Oreste) al protocollo dei comuni di residenza entro e non oltre le **ore 13.00** del giorno **12/07/2019** tramite un plico debitamente chiuso e controfirmato su tutti i lembi di chiusura in maniera da garantirne l'integrità.

Gli Operatori Sociali dei Comuni dell'Unione consegneranno all'Ufficio di Piano le domande pervenute presso i loro Comuni, entro e non oltre il **19.07.2019** così da permettere all'Ufficio di avviare le procedure di selezione.

CODICE FISCALE
17874100585

COMUNI DI
Campagnano di Roma
Capena
Castelnuovo di Porto
Civitella San Paolo
Fiano Romano
Filacciano
Formello
Magliano Romano
Nazzano Romano
Arlupo
Nazzano
Ponzano Romano
Fiano
Fignano Flaminio
Macrofano
Sant'Oreste
Torrita Tiberina

Il plico, oltre al **nome e all'indirizzo del mittente**, dovrà riportare la dicitura **NON APRIRE – DOCUMENTI CONCESSIONE FINANZIAMENTO PER PIANI ASSISTENZIALI INDIVIDUALIZZATI FINALIZZATI AD INTERVENTI DI SOSTEGNO IN FAVORE DI PERSONE NON AUTOSUFFICIENTI CON DISABILITÀ GRAVE (L.R 20/2006) – CONSORZIO VALLE DEL TEVERE.**

Il recapito del plico, che potrà avvenire a mano, con raccomandata A/R o mediante agenzie di recapito autorizzate, tramite PEC all'indirizzo **info@pec.conorziovalledeltevere.it**, rimane a totale rischio del mittente.

Farà fede la data o l'ora apposte sul plico dall'addetto del protocollo generale del Consorzio o del protocollo dei comuni dell'Unione.

Non saranno prese in considerazione le domande pervenute oltre il termine stabilito.

Per la consegna a mano delle domande l'Ufficio di Piano rispetterà il seguente orario di accoglienza: dal lunedì al venerdì dalle ore 9.30 alle ore 13.00 – il martedì e il giovedì dalle ore 15.30 alle ore 17.30.

Casi particolari


Eventuali modifiche alle modalità di erogazione del servizio, rispetto a quelle inizialmente previste, dovranno essere comunicate all'Ufficio di Piano del Consorzio Valle del Tevere.

Qualora il richiedente del contributo risulti beneficiario sia del finanziamento di cui al presente Avviso sia del contributo previsto da altro Avviso Pubblico per gli interventi per le autonomie, o ancora risulti beneficiario del contributo a favore di persone con disabilità gravissima, lo stesso dovrà formalmente rinunciare agli altri interventi, tramite comunicazione scritta da inviare all'Ufficio di Piano, entro e non oltre 30 giorni dalla

SEDE LEGALE
Via Comune di Formello
Piazza S. Lorenzo, 8
00060 Formello RM

TELEFONI
06 90194606-607-608
Fax 06 9089577

E-MAIL
residente@consorziovalledeltevere.it
direttore@consorziovalledeltevere.it
amministrazione@consorziovalledeltevere.it
ufficiodipiano@consorziovalledeltevere.it
info@pec.conorziovalledeltevere.it



**VALLE del
TEVERE**

CONSORZIO
INTERCOMUNALE
DEI SERVIZI E
INTERVENTI SOCIALI

pubblicazione della graduatoria definitiva per la concessione degli interventi di cui al presente avviso, non potendo gli interventi essere sovrapponibili.

In caso di mancata comunicazione di rinuncia il Consorzio si riserva la facoltà di attribuire discrezionalmente il contributo che riterrà più idoneo per l'utente.

Potranno essere effettuati controlli per verificare la veridicità delle dichiarazioni rese e la congruità del modello ISEE rispetto allo stato di famiglia.

Per ogni utile informazione è possibile rivolgersi presso:

- il Punto Unico di Accesso (PUA);
- Ufficio dei Servizi Sociali di residenza;
- Ufficio di Piano del Consorzio Valle del Tevere;

nelle sedi e nei contatti indicati al precedente punto "**Termini e presentazione delle domande**".

Il Responsabile del Procedimento è Simonetta De Mattia, Direttore del Consorzio Valle del Tevere Tel. – 06 90194606 - Fax 06 9089577.

E-mail direttore@consorziovalledeltevere.it

Prot.n. 943 del 12.06.2019

Il Direttore

Dott.ssa Simonetta De Mattia

CODICE FISCALE
07874100585

COMUNI DI
Campagnano di Roma
Capena
Castelnuovo di Porto
Civitella San Paolo
Fiano Romano
Filacciano
Formello
Magliano Romano
Mazzano Romano
Morlupo
Nazzano
Ponzano Romano
Riano
Rignano Flaminio
Sacrofano
Sant'Oreste
Torrita Tiberina

SEDE LEGALE


Via del Comune di Formello
Piazza S. Lorenzo, 8
00060 Formello RM

TELEFONI

Tel. 06 90194606-607-608
Fax 06 9089577

E-MAIL

presidente@consorziovalledeltevere.it
direttore@consorziovalledeltevere.it
amministrazione@consorziovalledeltevere.it
ufficiodipiano@consorziovalledeltevere.it
info@pec.consorziovalledeltevere.it



**VALLE del
TEVERE**

CONSORZIO
INTERCOMUNALE
DEI SERVIZI E
INTERVENTI SOCIALI

ALLEGATO A

**SPETT.LE
CONSORZIO VALLE DEL TEVERE
c/o COMUNE DI FORMELLO
PIAZZA S. LORENZO , 8
00060 FORMELLO RM**

**DOMANDA PER LA CONCESSIONE DI FINANZIAMENTI PER I PIANI DI
ASSISTENZA INDIVIDUALIZZATI, FINALIZZATI AD INTERVENTI DI
SOSTEGNO IN FAVORE DI PERSONE NON AUTOSUFFICIENTI CON
DISABILITA' GRAVE - L.R. 20/2006**

Il/la sottoscritto/a _____

CODICE FISCALE
17874100585

Nato/a a _____ Prov. _____ il _____

COMUNI DI
Campagnano di Roma
Capena
Castelnuovo di Porto
Civitella San Paolo
Fiano Romano
Filacciano
Formello
Magliano Romano
Mazzano Romano
Morlupo
Jazzano
Ponzano Romano
Riano
Rignano Flaminio
Sacrofano
Sant'Oreste
Torrita Tiberina

Residente in _____ Prov. _____ CAP _____

Via _____ n. _____

Codice Fiscale _____

Telefono _____ Cell. _____

e-mail _____

ovvero **in qualità di familiare/tutore di:**

Cognome _____ Nome _____

SEDE LEGALE
c/o Comune di Formello
Piazza S. Lorenzo, 8
00060 Formello RM


Nato/a a _____ Prov. _____ il _____

TELEFONI
06 90194606-607-608
Fax 06 9089577

Residente in _____ Prov. _____ CAP _____

E-MAIL
residente@consorziovalledeltevere.it
direttore@consorziovalledeltevere.it
amministrazione@consorziovalledeltevere.it
ufficiodipiano@consorziovalledeltevere.it
info@pec.consorziovalledeltevere.it

Via _____ n. _____



**VALLE del
TEVERE**

CONSORZIO
INTERCOMUNALE
DEI SERVIZI E
INTERVENTI SOCIALI

rapporto di parentela _____

DIAGNOSI (come da verbale d'invalidità)

CHIEDE

la concessione di finanziamenti per piani di assistenza individualizzati finalizzati ad interventi di sostegno in favore di persone non autosufficienti con disabilità grave L.R. 20/06 per un importo totale annuo di massimo € 6.000,00 (massimo € 500,00 mensili)

a tal fine

DICHIARA

ai sensi degli artt. 46 e 47 del D.P.R. 28.12.2000, n. 445, a conoscenza di quanto previsto dagli artt. 75 e 76 del medesimo D.P.R. sulla responsabilità penale cui può andare incontro in caso di dichiarazioni mendaci e sulla decadenza dei benefici acquisiti a seguito di dichiarazioni non veritiere:

- di essere residente in uno dei Comuni del Consorzio;
- di essere o di presentare domanda per conto di portatore di handicap in situazione di particolare gravità, ex art. 3, comma 3, L. 104/92 e/o essere in possesso di una diagnosi di SLA (Sclerosi Laterale Amiotrofica) per cui la misurazione della compromissione funzionale non sia compatibile con i parametri riconducibili alla disabilità gravissima (D.M. 26 settembre 2016 – Art. 3, comma 2, lettere da a) ad i);
- di impegnarsi a stipulare idoneo contratto di lavoro con assistenti personali nel rispetto della normativa vigente, compresa apposita assicurazione RCT, in favore degli stessi, o in alternativa stipulare idonea convenzione con Enti Assistenziali Privati o Organismi di Terzo Settore);
- di impegnarsi a trasmettere all'Ufficio di Piano del Consorzio la documentazione necessaria per l'avvio del progetto assistenziale entro e non oltre 30 giorni dalla pubblicazione della graduatoria definitiva (contratto di lavoro o convenzione);
- che gli assistenti destinati al servizio non saranno propri parenti e/o affini entro il 3° grado di parentela;
- di impegnarsi a trasmettere, con cadenza mensile, all'Ufficio di Piano, la rendicontazione delle spese sostenute per un massimo di € 500,00 mensili, comprensiva delle copie dei bonifici bancari effettuati a favore di persona fisica o ente assistenziale che eroga il servizio, con l'esplicita indicazione del mese di erogazione del servizio, unitamente al modulo di rendicontazione (Allegato D);
- di aver preso conoscenza e di accettare le eventuali decadenze dal beneficio in caso di mancata rendicontazione;
- di avere un'età compresa tra 0-64 (requisito non richiesto per i malati affetti da SLA);


CODICE FISCALE
07874100585

COMUNI DI
Campagnano di Roma
Capena
Castelnuovo di Porto
Civitella San Paolo
Fiano Romano
Filacciano
Formello
Magliano Romano
Mazzano Romano
Morlupo
Vizziano
Ponzano Romano
Riano
Signano Flaminio
Sacrofano
Sant'Oreste
Torrita Tiberina

SEDE LEGALE
Via del Comune di Formello
Piazza S. Lorenzo, 8
00060 Formello RM

TELEFONI
Tel 06 90194606-607-608
Fax 06 9089577

E-MAIL
residente@consorziovalledeltevere.it
direttore@consorziovalledeltevere.it
amministrazione@consorziovalledeltevere.it
ufficiodipiano@consorziovalledeltevere.it
info@pec.consorziovalledeltevere.it



**VALLE del
TEVERE**

CONSORZIO
INTERCOMUNALE
DEI SERVIZI E
INTERVENTI SOCIALI

CODICE FISCALE
07874100585

COMUNI DI
Campagnano di Roma
Capena
Castelnuovo di Porto
Civitella San Paolo
Fiano Romano
Filacciano
Formello
Migliano Romano
Mazzano Romano
Morlupo
Velletri
Viterbo
Zaccanone
Zagarolo

SEDE LEGALE
Via del Comune di Formello
Piazza S. Lorenzo, 8
00060 Formello RM

TELEFONI
Tel. 06 90194606-607-608
Fax 06 9089577

E-MAIL

residente@consorziovalledeltevere.it
direttore@consorziovalledeltevere.it
amministrazione@consorziovalledeltevere.it
ufficiodipiano@consorziovalledeltevere.it
info@pec.consorziovalledeltevere.it

- che la composizione del nucleo familiare dell'utente beneficiario dell'intervento è la seguente:

Nominativo	Grado di parentela	Data di nascita	Disabilità L.104/92 o invalidità civile	Occupazione lavorativa

P.s. le informazioni contenute nella tabella di cui sopra saranno oggetto di valutazione al fine dell'attribuzione dei punteggi, pertanto la stessa dovrà essere compilata in modo scrupoloso e attinente.


e altresì dichiara di usufruire/non usufruire dei servizi e/o prestazioni socio-sanitari seguenti:

Servizi e/o prestazioni socio-sanitarie attivi:

- nessun servizio attivo
- seguito da servizi sociali territoriali (es. Assistenza domiciliare comunale)
- seguito dai servizi distrettuali (indicare quali)
 - L.R. 20/2006 – Disabilità grave
 - Finanziamenti finalizzati ad interventi domiciliari in favore di persone non autosufficienti con disabilità gravissima
 - Assistenza domiciliare integrata anziani
 - Assistenza educativa domiciliare per minori
- già seguito da altri servizi socio-sanitari (Servizi ASL)

Allega alla presente domanda

- Copia fronte/retro di un documento di identità in corso di validità dell'utente e del richiedente;
- Copia certificazione attestante la condizione di handicap grave ex art. 3 comma 3 L. 104/92, rilasciata dalla Commissione medica individuata ai sensi dell'art. 4 della medesima Legge;
- Copia verbale d'invalidità civile al 100%;
- Copia attestazione ISEE socio-sanitario in corso di validità dell'utente, ai sensi dalla vigente normativa, D.P.C.M. n. 159 del 5 dicembre 2013;



**VALLE del
TEVERE**

CONSORZIO
INTERCOMUNALE
DEI SERVIZI E
INTERVENTI SOCIALI

- Certificazione rilasciata dai Presidi Regionali di riferimento per la SLA (Policlinico Gemelli oppure Ospedale S. Filippo Neri, di Roma) che documenti la diagnosi (solo per i malati affetti da SLA);
- Estremi bancari su cui effettuare l'accredito del contributo (All B);
- Certificazione di valutazione del livello di non autosufficienza, da compilarsi a cura del medico di base dell'utente (All C).

Il/la sottoscritto/a dichiara di essere consapevole e di accettare che i dati conferiti con la presente domanda saranno trattati da personale incaricato dal Consorzio, e/o trasferiti a terzi, per le sole finalità connesse alla procedura in argomento, nel rispetto del D.Lgs. n. 196/2003.

Data _____ Firma _____

CODICE FISCALE

07874100585

COMUNI DI

Campagnano di Roma
Capena
Castelnuovo di Porto
Civitella San Paolo
Fiano Romano
Filacciano
Formello
Magliano Romano
Mazzano Romano
Morlupo
Nazzano
Ponzano Romano
Riano
Rignano Flaminio
Sacrofano
Sant'Oreste
Torrita Tiberina

SEDE LEGALE


Via/o Comune di Formello
Piazza S. Lorenzo, 8
00060 Formello RM

TELEFONI

Telefono 06 90194606-607-608
Fax 06 9089577

E-MAIL

residente@consorziovalledeltevere.it
direttore@consorziovalledeltevere.it
amministrazione@consorziovalledeltevere.it
ufficiodipiano@consorziovalledeltevere.it
info@pec.consorziovalledeltevere.it



**VALLE del
TEVERE**

CONSORZIO
INTERCOMUNALE
DEI SERVIZI E
INTERVENTI SOCIALI

ALLEGATO C

(A CURA DI UN MEDICO DEL SSN)

VALUTAZIONE DEL LIVELLO DI NON AUTOSUFFICIENZA

Con la presente si certifica che il/la paziente _____

nato/a a _____ il _____ e residente a

_____ in via _____ n. _____ da

me visitato in data _____ ha ottenuto una valutazione del Livello di dipendenza pari

a:

CODICE FISCALE

07874100585

COMUNI DI

Campagnano di Roma

Capena

Castelnuovo di Porto

Civitella San Paolo

Fiano Romano

Filacciano

Formello

Magliano Romano

Mazzano Romano

Morlupo

Mazzano

Monzano Romano

Riano

Signano Flaminio

Sacrofano

San'Oreste

Torrita Tiberina

Totale

Severa

Moderata

Lieve

Minima

Per la valutazione di cui sopra potrà essere utilizzata la scheda Barthel Index Modificato, di seguito allegata, o qualsivoglia altra scala di valutazione ritenuta idonea per l'individuazione del parametro.

Si rilascia su richiesta dell'interessato e per gli usi consentiti dalla legge.

_____, il _____

(Timbro e firma del medico certificatore)

SEDE LEGALE

Via _____, _____
Comune di Formello

Piazza S. Lorenzo, 8

00060 Formello RM

TELEFONI

Tel. 06 90194606-607-608

Fax 06 9089577

E-MAIL


residente@consorziovalledeltevere.it

direttore@consorziovalledeltevere.it

amministrazione@consorziovalledeltevere.it

ufficiodipiano@consorziovalledeltevere.it

info@pec.consorziovalledeltevere.it



**VALLE del
TEVERE**

CONSORZIO
INTERCOMUNALE
DEI SERVIZI E
INTERVENTI SOCIALI

CODICE FISCALE
07874100585

COMUNI DI
Campagnano di Roma
Capena
Castelnuovo di Porto
Civitella San Paolo
Fiano Romano
Formello
Magliano Romano
Mazzano Romano
Morlupo
Velletri
Ponzano Romano
Riano
Signano Flaminio
Tuscanara
Viterbo
Torrita Tiberina

SEDE LEGALE
Via S. Lorenzo, 8
00060 Formello RM


TELEFONI
0787 90194606-607-608
0787 9089577

E-MAIL
residente@consorziovalledeltevere.it
direttore@consorziovalledeltevere.it

amministrazione@consorziovalledeltevere.it
ufficiodipiano@consorziovalledeltevere.it
info@pec.consorziovalledeltevere.it

Barthel Index Modificato (BIM)

	BIM
Alimentazione	
Capace di alimentarsi da solo se i cibi sono preparati sul vassoio e raggiungibili. Autonomo (tutte le attività : tagliare, spalmare, ecc.)	10
Capace di alimentarsi da solo ma non di tagliare, aprire il latte, svitare un barattolo ecc. Non è di una persona.	8
Capace di alimentarsi da solo ma con supervisore. Richiede assistenza nelle attività come sale, girare un piatto, spalmare il burro ecc.	5
Necessita di aiuto per tutto il pasto. Capace di usare una posata (es.cucchiaio).	2
Totalmente dipendente, deve essere imboccato.	0
Igiene Personale	
Capace di lavarsi mani, faccia e denti, pettinarsi; un uomo deve sapersi radere (tutte le rasoio), una donna deve sapersi truccare (esclusa l'acconciatura dei capelli) se abituati a farlo.	5
In grado di eseguire tutte le operazioni di igiene ma necessita di minimo aiuto prima e/o dopo le operazioni.	4
Necessita di aiuto per una o più operazioni.	3
Necessita di aiuto per tutte le operazioni.	1
Incapace di provvedere all'igiene personale. Totalmente dipendente.	0
Farsi il bagno o la doccia	
Capace di farsi il bagno in vasca o la doccia o una spugnatura completa, completamente	5
Necessita di supervisione per sicurezza (es. Trasferimenti, controllo temperatura dell'acqua ecc.).	4
Necessita di aiuto per il trasferimento o per lavarsi/asciugarsi.	3
Necessita di aiuto per tutte le operazioni.	1
Totalmente dipendente nel lavarsi.	0
Abbigliamento	
Capace di indossare, togliere e allacciare correttamente tutti gli indumenti comprese le scarpe, una protesi.	10
Necessita di minimo aiuto per compiti di manualità fine (bottoni, cerniere, ganci, lacci delle scarpe).	8
Necessita di aiuto per mettere/togliere qualche indumento.	5
Capace di collaborare in minima parte ma dipendente per tutte le attività.	2
Totalmente dipendente, non collabora alle attività.	0
Trasferimenti carrozzina/letto	
Capace, in sicurezza, di avvicinarsi al letto, bloccare i freni, alzare le pedane, trasferirsi, girare la carrozzina, tornare in carrozzina. Indipendente in tutte le fasi.	15
Necessaria la supervisione di una persona per maggior sicurezza.	12
Necessario minimo aiuto da parte di una persona per uno o più aspetti del trasferimento.	8
Collabora ma richiede massimo aiuto, da parte di una persona, in tutti gli aspetti del trasferimento.	3
Totalmente dipendente, sono necessarie due persone con/senza un sollevamalat.	0
Uso del W.C.	
Capace di trasferirsi da/sul W.C., sfilarsi/infilarsi i vestiti senza sporcarsi, usare la carta igienica, o la padella o il pappagallo in modo autonomo (inclusi lo svuotamento e la pulizia).	10
Necessita di una supervisione per maggior sicurezza, o per la pulizia/svuotamento della comoda.	8
Necessita di aiuto per vestirsi/svestirsi, per i trasferimenti e per lavarsi le mani.	5
Necessita di aiuto per tutte le operazioni.	2
Totalmente dipendente.	0
Continenza urinaria	
Controllo completo sia di giorno che di notte. Uso autonomo dei presidi urinari interni/esterni	10
Generalmente asciutto giorno e notte. Qualche episodio di incontinenza o necessita di minimo aiuto per la gestione dei presidi urinari.	8
Generalmente asciutto di giorno ma non di notte. Necessita di aiuto per la gestione dei presidi urinari.	5
Incontinente ma collabora nell'applicazione di presidi urinari.	2
Totalmente incontinente o portatore di catetere a dimora.	0
Continenza intestinale	
Controllo completo sia di giorno che di notte. Capace di mettersi le supposte o fare i clisteri.	10
Occasionali episodi di incontinenza, necessita di supervisione per uso di supposte o clisteri.	8
Frequenti episodi di incontinenza. Non è in grado di eseguire manovre specifiche e di pulirsi.	5



**VALLE del
TEVERE**

CONSORZIO
INTERCOMUNALE
DEI SERVIZI E
INTERVENTI SOCIALI

CODICE FISCALE
07874100585

COMUNI DI
Campagnano di Roma
Capena
Castelnuovo di Porto
Civitella San Paolo
Fiano Romano
Formello
Magliano Romano
Mazzano Romano
Moriupo
Velletri
Viterbo
Zagarolo


SEDE LEGALE
Via del Comune di Formello
Piazza S. Lorenzo, 8
00060 Formello RM

TELEFONI
Tel 06 90194606-607-608
Fax 06 9089577

E-MAIL
presidente@consorziovalledeltevere.it
direttore@consorziovalledeltevere.it
amministrazione@consorziovalledeltevere.it
ufficiodipiano@consorziovalledeltevere.it
info@pec.consorziovalledeltevere.it

nell'uso dei dispositivi come il pannolone.	
Necessita di aiuto in tutte le fasi.	2
Totalmente incontinente.	0
Deambulazione	BIM
Capace di gestire una protesi se necessaria, di alzarsi in piedi e di sedersi, di sistemare gli ausili. Capace di usare gli ausili (bastone, ecc.) e di camminare 50 mt. senza aiuto o supervisore.	15
Indipendente nella deambulazione ma con autonomia inferiore a 50 metri o necessita di supervisione per maggior sicurezza nelle situazioni a rischio.	8
Necessita di una persona per raggiungere o usare correttamente gli ausili.	5
Necessita della presenza costante di una o più persone durante la deambulazione.	2
Totalmente dipendente, non è in grado di deambulare.	0
Uso della carrozzina (nel BIM non c'è questa area, inserire 5 nell'area. Deambulazione se il paziente è autonomo in carrozzina).	BIM
Capace di muoversi autonomamente in carrozzina (fare le curve, cambiare direzione, avvicinarsi al tavolo, letto, wc ecc.).	5
L'autonomia deve essere di almeno 50 mt.	
Capace di spingersi per tempi prolungati e su terreni pianeggianti, necessita di aiuto per le curve strette.	4
E' necessario l'aiuto di una persona per avvicinare la carrozzina al tavolo, al letto ecc.	3
Capace di spingersi per brevi tratti e su terreni pianeggianti, necessita di aiuto per tutte le manovre.	1
Totalmente dipendente negli spostamenti con la carrozzina.	0
Scale	BIM
E' in grado di salire e scendere una rampa di scala in sicurezza senza aiuto né supervisione. Se necessario usa il corrimano o gli ausili (bastone ecc.) e li trasporta in modo autonomo.	10
Generalmente è autonomo. Occasionalmente necessita di supervisione per sicurezza o a causa di rigidità mattutina (spasticità), dispnea ecc.	8
Capace di fare le scale ma non di gestire gli ausili, necessita di supervisione e di assistenza.	5
Necessita di aiuto costante in tutte le fasi compresa la gestione degli ausili.	2
Incapace di salire e scendere le scale.	0
TOTALE	

Categorie	Punteggi totali Indice di Barthel Modificato	Livello di dipendenza
1	0-24	Totale
2	25-49	Severa
3	50-74	Moderata
4	75-90	Lieve
5	91-99	Minima



**VALLE del
TEVERE**

CONSORZIO
INTERCOMUNALE
DEI SERVIZI E
INTERVENTI SOCIALI

NOTA ESPLICATIVA DELLA SCHEDA DI VALUTAZIONE

Per una corretta compilazione della scheda – progetto, relativamente alla valutazione del grado di autonomia si precisa quanto segue:

- **DISABILITÀ INTELLETTIVA GRAVE E DISABILITÀ MOTORIA GRAVE**

La disabilità intellettiva e motoria grave, ove non risultino esplicitamente dalla certificazione rilasciata ai sensi della L.104/92, per poter essere valutato, devono essere attestati da medico specialista, appartenente a struttura pubblica o accreditata. Nel caso di disabilità intellettiva deve accertare la capacità di comprensione e di espressione, la capacità di soluzione dei problemi della vita quotidiana, il rapporto con gli altri nonché la memoria. Nel caso di disabilità motoria deve accertare la capacità di deambulare, la capacità di stare seduto, la motricità del capo, la motricità delle braccia, delle mani, la motricità dei muscoli.

La valutazione dovrà essere riassunta in un giudizio sintetico di gravità.

Solo nel caso in cui sussistano evidenti e comprovate difficoltà oggettive a rivolgersi ad un medico specialista e in assenza di Servizio Disabili Adulti della ASL il responsabile del procedimento può consentire che la predetta certificazione venga rilasciata dal medico di base dell'utente.

Il certificato da cui risulti il deficit intellettivo e/o motorio grave deve essere allegato alla domanda di ammissione al beneficio.

CODICE FISCALE
07874100585

COMUNI DI
Campagnano di Roma
Capena
Castelnuovo di Porto
Civitella San Paolo
Fiano Romano
Filacciano
Formello
Migliano Romano
Mazzano Romano
Morlupo
Mazzano
Montezano Romano
Rignano
Rignano Flaminio
Sacrofano
Sant'Oreste
Torrita Tiberina

SEDE LEGALE
Viale del Comune di Formello
Piazza S. Lorenzo, 8
00060 Formello RM

TELEFONI
Tel. 06 90194606-607-608
Fax 06 9089577

E-MAIL
residente@consorziovalledeltevere.it
direttore@consorziovalledeltevere.it
amministrazione@consorziovalledeltevere.it
ufficiodipiano@consorziovalledeltevere.it
info@pec.consorziovalledeltevere.it

